

# CONNECT



**Signature**  
— BY EOL —



## INTEMPORELLE & POLYVALENTE

**C**omplète et polyvalente, la gamme CONECT s'adapte à tous les modes de travail : du collaboratif, à la direction, en passant par la réunion et la restauration. Grâce à ses lignes épurées, CONECT est un incontournable apportant une esthétique intemporelle à vos espaces de travail.

---

## TIMELESS & VERSATILE

**A** comprehensive and highly versatile range, CONECT is perfectly adapted for hosting different working modes, from the collaborative and managerial to meeting and catering. Thanks to its clean lines, CONECT is the indispensable range for achieving an office environment with a timeless design style.


---

## TIJDLOOS & POLYVALENT

**C**ompleet en polyvalent, de CONECT collectie biedt een antwoord op alle bedrijfsfuncties: van samenwerken tot leiding geven, van vergaderen tot lunchen. Met de uitgezuiverde lijnen vormt CONECT een vaste waarde die tijdloze elegantie toevoegt in uw bedrijf.

---

**COMPOSER** CONECT  
**CONFIGURING** CONECT  
CONECT **SAMENSTELLEN**



Bench 2 plateaux rectangulaires  
Bench with 2 rectangular worktops  
Bench met 2 rechthoekige bureaubladen

Aujourd'hui, les missions des collaborateurs sont de plus en plus variées. Par conséquent, le mobilier de bureau se doit d'être polyvalent pour répondre aux besoins engendrés par ces nouveaux modes de travail. Du bureau individuel à l'espace collaboratif, CONECT permet de nombreuses possibilités d'aménagement.

Today, the nature of everyday working tasks varies wildly. As a result, office furniture systems need to demonstrate a high degree of versatility in order to provide adequate solutions to these evolving working modes. Ranging from the individual workstation to shared work spaces, CONECT allows for the creation of numerous furniture configurations.

Taken binnen een bedrijf worden steeds diverser. Vandaar dat ook kantoormeubilair polyvalenter moet worden om een antwoord te bieden op deze nieuwe manieren van werken. Het aanbod van individuele of samengestelde bureaus biedt ontelbare mogelijkheden.

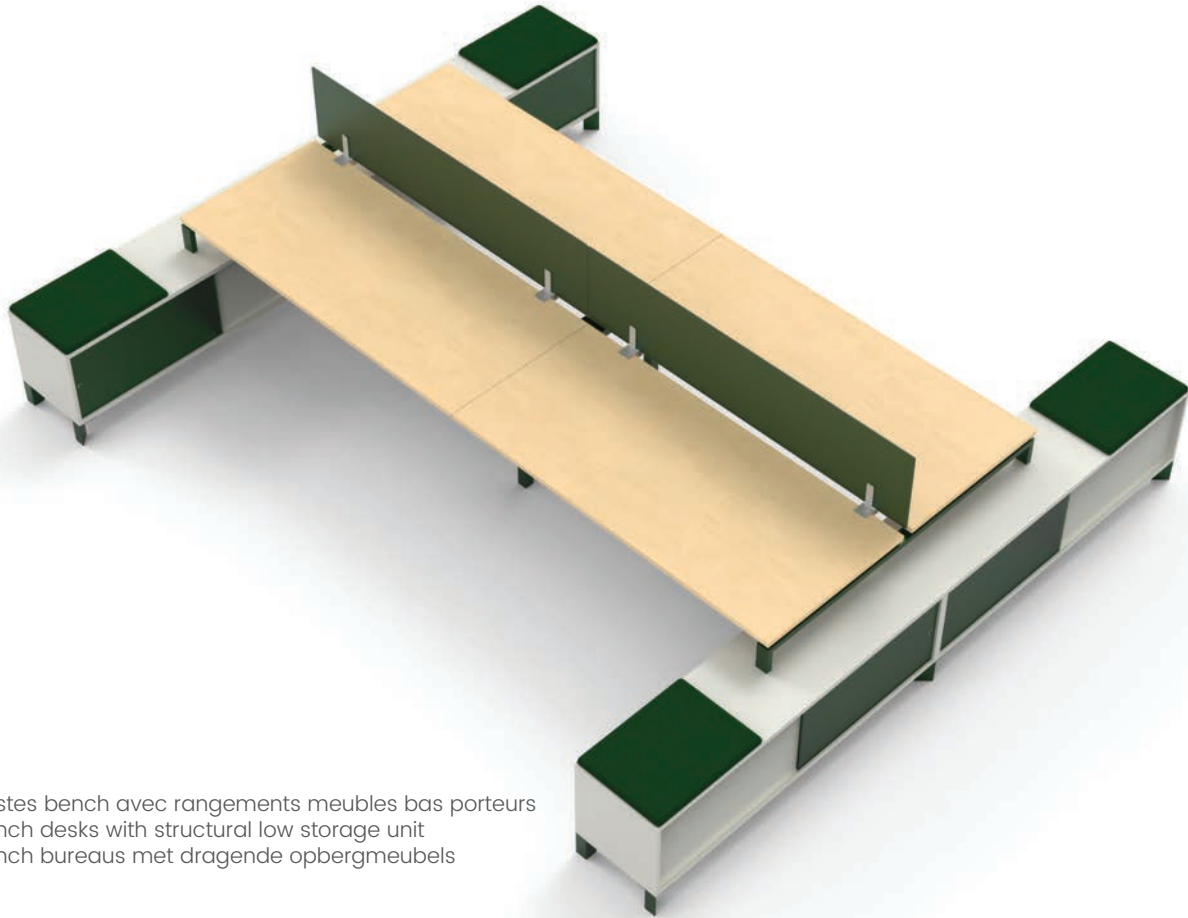


Bureau individuel rectangulaire avec caisson mobile  
Individual rectangular desk with mobile pedestal  
Rechthoekig individueel bureau met verrijdbaar ladeblok



Bureau individuel compact asymétrique avec retour  
Individual asymmetrical compact desk with return  
Individueel asymmetrisch hoekbureau met aanbouwblad

**LIBÉRER L'ESPACE DE TRAVAIL**  
**FREE-UP THE WORK SPACE**  
**DE WERKRUIJTE VRIJMAKEN**



2 postes bench avec rangements meubles bas porteurs  
2 bench desks with structural low storage unit  
2 bench bureaus met dragende opbergmeubels

Un bureau bien rangé est source d'idées structurées. Pour cela, CONECT propose des rangements structurels ou de proximité qui permettent de libérer la surface de travail. Ergonomique et fonctionnel, CONECT est une solution idéale pour bien penser et travailler.

A tidy desk is the instigator of a structured thought process. With this in mind, CONECT is designed to offer structured or easy-reach storage solutions that facilitate the decluttering of workspaces. Ergonomic and functional, CONECT is the ideal choice when it comes to encouraging clear thinking and efficient working.

Een netjes opgeruimd bureau is een groeibodem van gestructureerde ideeën. Het CONECT aanbod bevat structureel opbergmeubilair en bijzetmeubels om het werkoppervlak vrij te maken. Het ergonomische en functionele CONECT meubilair is de ideale oplossing om te denken en te werken.



2 postes bench avec extension et 2 caissons TOWER  
2 bench desks with extensions and 2 TOWER pedestals  
2 bench bureaus met aanbouw en 2 TOWER ladeblokken

**ÉLÉGANCE ET SOBRIÉTÉ**  
**ELEGANCE ET SOBRIETY**  
**ELEGANTIE EN SOBERHEID**





---

Pour s'adapter aux fonctions managériales, CONECT se décline en version premium. Avec son plateau en verre émaillé et ses finitions soignées, ce modèle s'intègre parfaitement à un espace de direction.

CONNECT is also available in its premium variant, designed especially with management in mind. Featuring a enamelled worktop and a carefully curated finish, it fits perfectly within an executive or managerial setting.

CONNECT biedt ook meubilair in premiumversie voor de managementfunctie. Met het gelakt glazen blad en hoogwaardige afwerking, leent dit model zich perfect voor de directieruimte.

---

**SE RÉUNIR AVEC CONECT**  
**MEET AROUND CONECT**  
**VERGADEREN MET CONECT**



CONECT existe également en version réunion pour apporter une harmonie à l'ensemble des espaces de travail. Disponibles en version haute ou hauteur bureau, les tables de réunion CONECT sont idéales pour les sessions de collaboration créatives et participatives.

CONECT also includes a meeting variant that neatly ties all the different work spaces together. Available in either high or desk height versions, CONECT meeting tables are ideally suited to hosting creative and inclusive work sessions.

CONECT bestaat ook in vergaderversie zodat harmonie kan gebracht worden in alle bedrijfsfuncties. De CONECT vergadertafels zijn leverbaar in hoge versie of op bureauhoogte en lenen zich ideaal voor creatieve en participatieve meetings.



Table haute pour 6 personnes  
High table for up to 6 people  
Hoge tafel voor 6 personen

**FABRICATION SUR MESURE**  
**CUSTOM MADE**  
**MAATOPLOSSINGEN**



---

Chaque projet a ses spécificités qui le rendent unique. C'est pourquoi nous mettons à votre disposition nos lignes de production pour créer votre solution sur-mesure. Vous choisissez la longueur des plateaux ainsi que l'emplacement des trappes pour que nous puissions fabriquer le bureau ou la table qui vous correspond. Les panneaux écrans acoustiques SOLANGE, version standard, sont compatibles avec votre bureau sur-mesure et le complètent pour former un ensemble fonctionnel et harmonieux.

Every project has its specific attributes and is therefore unique. It's for this reason that we put our manufacturing facilities at your disposal in order to produce custom-made solutions for you. You'll be able to choose the length of worktops and determine the position of top-access housing units. In this way, we'll be able to produce the workstation with bridge design leg that best corresponds to your requirements. SOLANGE desktop screens, in their standard version, are compatible with your custom-made desks and come together in order to form a cohesive and functional unit.

Elk project heeft zijn specifieke vereisten en is daardoor uniek. Vandaar dat wij onze productielijnen ter beschikking stellen om uw maatoplossing te creëren. Kiest u zelf de lengte van de bladen en de plaats van de technische luiken. Wij produceren met rechthoekige bridge poot volgens uw voorkeuren. De SOLANGE privacy-panels in standaardversie zijn compatibel met uw bureau op maat en vervolledigen het tot een functioneel en harmonieus geheel.

# FABRICATION SUR MESURE

## CUSTOM MADE

### MAATOPLOSSINGEN

1. Choisissez la longueur de votre plateau - Choose the length of your worktop - Kies de lengte van het blad
2. Choisissez vos coloris de plateau et piétement - Choose your worktop and leg colour finish - Kies de kleur van het blad en het onderstel
3. Positionnez la/les trappe(s) - Decide where to locate the top-access housing(s) - Kies de plaats van het/de technische luik(en)



Nous consulter pour plus d'informations - Consult us for more information - Neem contact met ons op voor meer inlichtingen

**PERSONNALISER CONECT**  
**CUSTOMISE CONECT**  
**CONECT PERSONALISEREN**



Choisir CONECT, c'est pouvoir personnaliser son espace de travail avec simplicité et selon ses besoins. Choisir la forme, la dimension et le piétement du bureau, puis le compléter à l'aide d'une sélection d'accessoires, rangements et solutions d'électrification.

With CONECT you'll be able to easily personalise your work space to meet your needs. Define the shape, dimensions and leg design of the desk, completing with a selection of accessories, storage and connectivity solutions.

Kiezen voor CONECT biedt de mogelijkheid om de werkruimte volledig en eenvoudig te personaliseren. U kiest de vorm, de afmetingen en het onderstel van het bureau en vult het aan met accessoires, opbergmeubilair of elektrificatieoplossingen.

## Rangements structurels – Structural storage units – Structureel opbergmeubilair

---



Meuble bas portes Altuglas®  
avec ou sans coussin d'assise  
Low units with Altuglas® doors, either  
with or without seating cushion  
Laag meubel met Altuglas® deuren,  
met of zonder zitkussen



Meuble hauteur bureau  
portes mélamine  
Desk height unit with melamine doors  
Meubel op bureauhoogte met  
mélamine deuren



Réhausse portes Altuglas®  
pour meuble hauteur bureau  
Storage unit with Altuglas® doors, for  
desk height returns  
Opzetmeubel met Altuglas® deuren voor  
meubel op bureauhoogte

## Rangements de proximité – Easy-reach storage units – Bijzetmeubels

---



Caisson métal\*  
Metal pedestal\*  
Metalen ladeblok\*



Caisson Tower GUSTAVE\*  
Tower pedestal GUSTAVE\*  
Tower ladeblok GUSTAVE\*

\*Pour plus d'informations, consulter la fiche produit correspondante.

\*For more details, see corresponding product information sheet.

\*Voor meer informatie verwijzen we naar de afzonderlijke productfiche.



Obturateur EOL rond  
Circular EOL cable port  
Ronde EOL kabeldop



Obturateur carré pour connexion directe  
Square socket port for direct desktop  
connectivity  
Vierkante kabeldop voor rechtstreekse  
aansluiting



Trappe soft closing sans nourrice  
Soft closing top access housing without  
socket feed  
Soft closing luik zonder voeding



Trappe soft closing avec nourrice  
Soft closing top access housing with  
socket feed  
Soft closing luik met voeding



Goulotte simple métallique  
Standard metal cable trough  
Enkele metalen kabelgoot



Goulotte double métallique pour bench  
Twin compartment metal bench cable  
trough  
Dubbele metalen kabelgoot voor bench





Colonne verticale ABS fixée au plateau  
Vertical ABS column affixed to  
worktop Verticale ABS kabelkoker voor  
bevestiging aan het blad



Carter aimanté au pied  
Cable holder fixed to leg with magnets  
Magnetische kabelgoot voor bevestiging  
tegen de poot

## Accessoires - Accessories - Accessoires

---



Voile de fond métallique  
Metal modesty panel  
Metalen frontpaneel




Panneaux écrans frontaux et latéraux\*  
Frontal and lateral desktop screens\*  
Frontale en laterale privacy-panels\*



Bras support écran\*  
Flat-screen monitor arm\*  
Flatscreenhouder\*

\*Pour plus d'informations, consulter la fiche produit correspondante  
\*For more details, see corresponding product information sheet  
\*Voor meer informatie verwijzen we naar de afzonderlijke productfiche



**SYNTHÈSE**  
—  
**SUMMARY**  
**OVERZICHT**

# GAMME RANGE COLLECTIE

Plateaux - Worktops - Bladen

---



Rectangulaire  
Rectangular  
Rechthoekig



Vague symétrique  
Symmetrical wave  
Symmetrisch gegolfd



Compact asymétrique 90°  
90° asymmetrical compact desk  
Asymmetrisch hoekbureau 90°



Monoplateau grande profondeur  
Shared oversize worktop  
Extra diep blad



Tonneau  
Barrel  
Tonvormig

Retours et extensions - Desk returns and extensions - Aanbouwmeubels en aanbouwbladen

---



Retour plateau droit sur pieds  
Standard return on legs  
Recht aanbouwblad op poten



Retour plateau droit sur caisson porteur  
Standard return on structural pedestal  
Recht aanbouwblad op dragend  
ladeblok



Table de convivialité 3/4 ronde  
¾ circular desk-end meeting extension  
¾ rond aanbouwvergaderblad



Plan rectangulaire bout de bench  
Rectangular work surface for bench-end  
Rechthoekig aanbouwblad voor bench



Plan demi-rond bout de bench  
Half-round work surface for bench-end  
Half rond aanbouwblad voor bench

## Piètements - Legs - Poten

Fixes - Fixed - Vast



Arche rectangulaire  
Rectangular section bridge legs  
Rechthoekig bridge



Arche triangulaire  
Triangular section bridge legs  
Driehoekig bridge



Boucle triangulaire  
Triangular section frame legs  
Driehoekig frame

Réglables en hauteur\* - Height-adjustable\* - In hoogte verstelbaar\*



Arche rectangulaire  
Rectangular section bridge legs  
Rechthoekig bridge



Arche triangulaire  
Triangular section bridge legs  
Driehoekig bridge

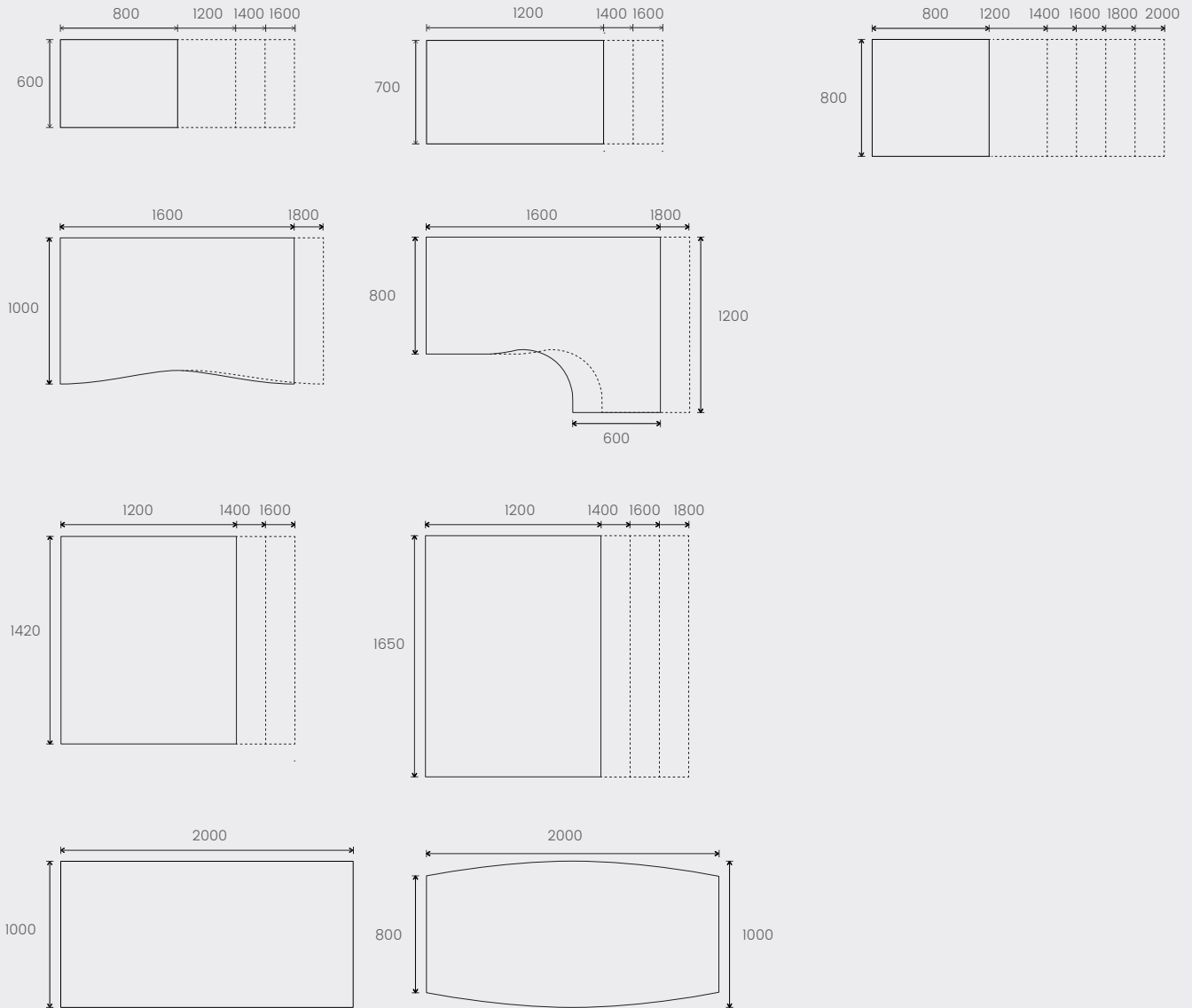


Système de réglage du piétement par cran  
Leg height adjustment system with notches  
Onderstel verstelbaar met heugel


\*Uniquement pour les bureaux individuels  
\*For individual desks only  
\*Alleen voor individuele bureaus

# SYNOPTIQUE OVERVIEW OVERZICHT

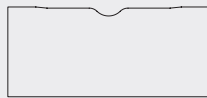
Plateaux mélamine (ép. 25 mm) – Melamine table worktops (25 mm thick) – Melamine bladen (dikte 25 mm)



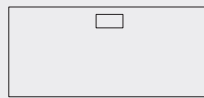
## Connectique - Cable management - Connectiek



Obturbateurs  
Cable ports  
wabel doppen

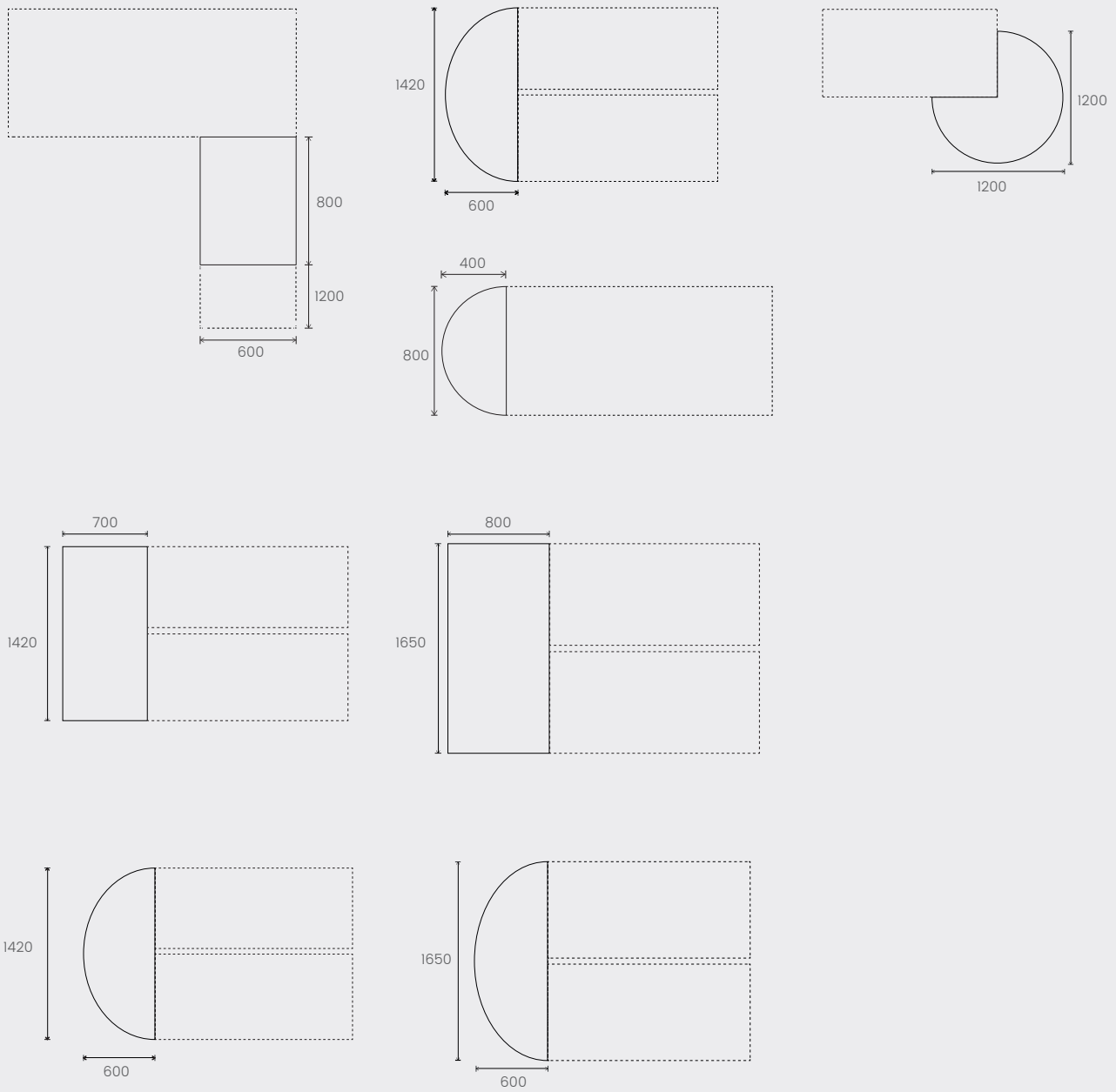


Échancrure  
Recessed edge  
Uitsparing

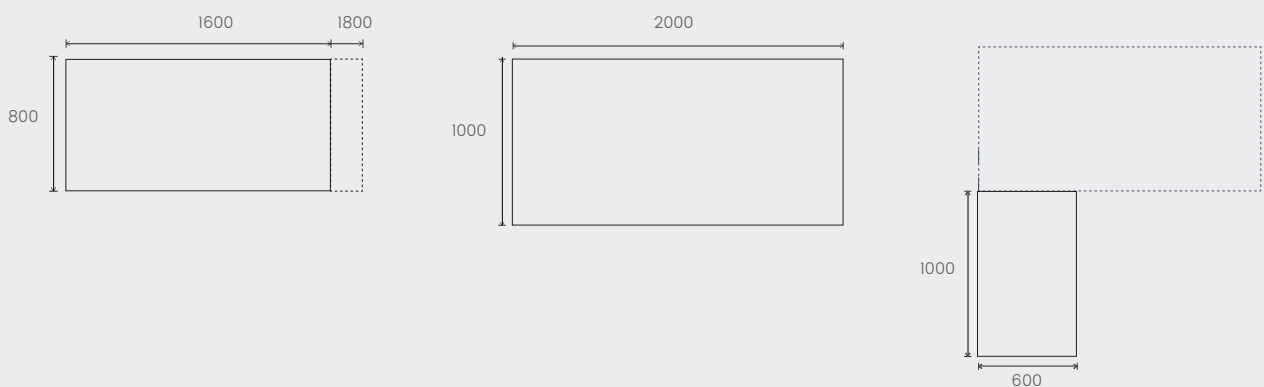


Trappe  
Top access housing  
Luik

Retours et extensions mélamine (ép. 25 mm) - Melamine worktops and desk returns (25 mm thick) -  
 Melamine aanbouwmeubels en aanbouwbladen (dikte 25 mm)



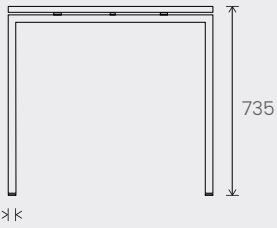
Plateaux et extensions verre (ép. 8 mm) - Glass extension and worktops (8 mm thick) - Glazen bladen en  
 aanbouwblad (dikte 8 mm)



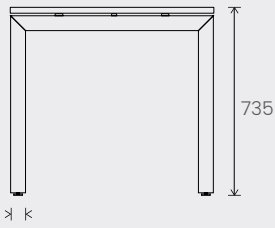


## Piétements - Legs - Poten

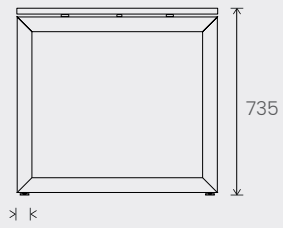
Fixes (hauteur bureau) - Fixed (desk height) - Vast (bureauhoogte)



Section rectangle  
30x60

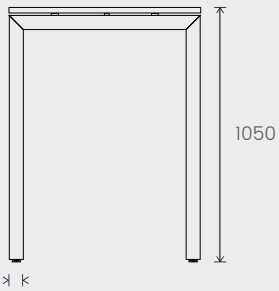


Section triangle  
60x60



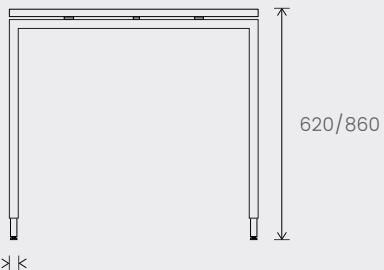
Section triangle  
60x60

Fixes (tables hautes) - Fixed (high tables) - Vast (hoge tafels)

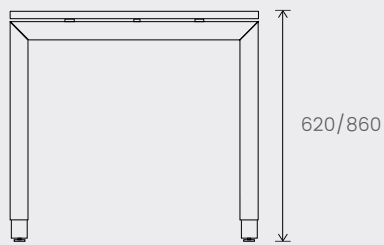


Section triangle  
60x60

Réglables en hauteur - Height-adjustable - In hoogte verstelbaar

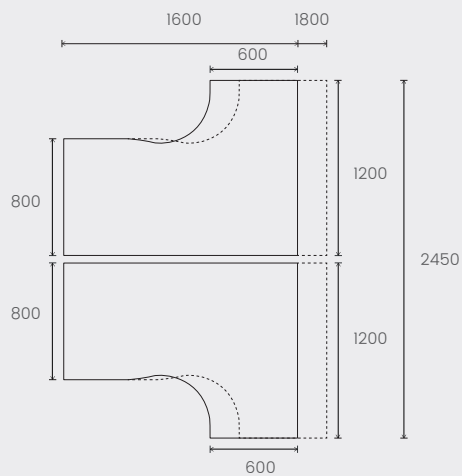
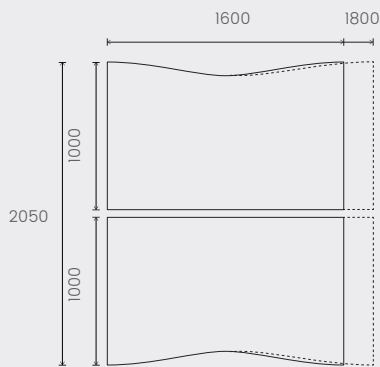
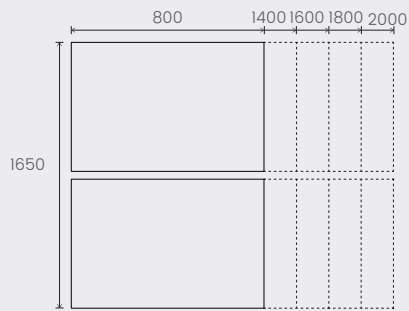
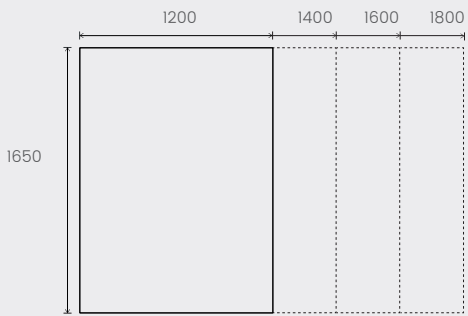
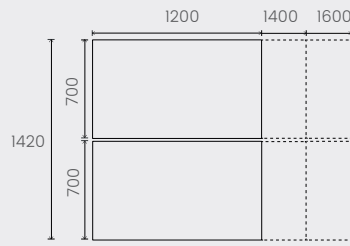
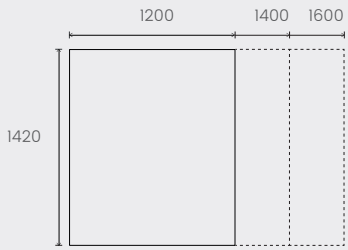


Section rectangle  
30x60



Section triangle  
60x60

Configurations bench plateaux mélamine\* - Bench configurations melamine worktops\* - Bench opstellingen melamine bladen\*



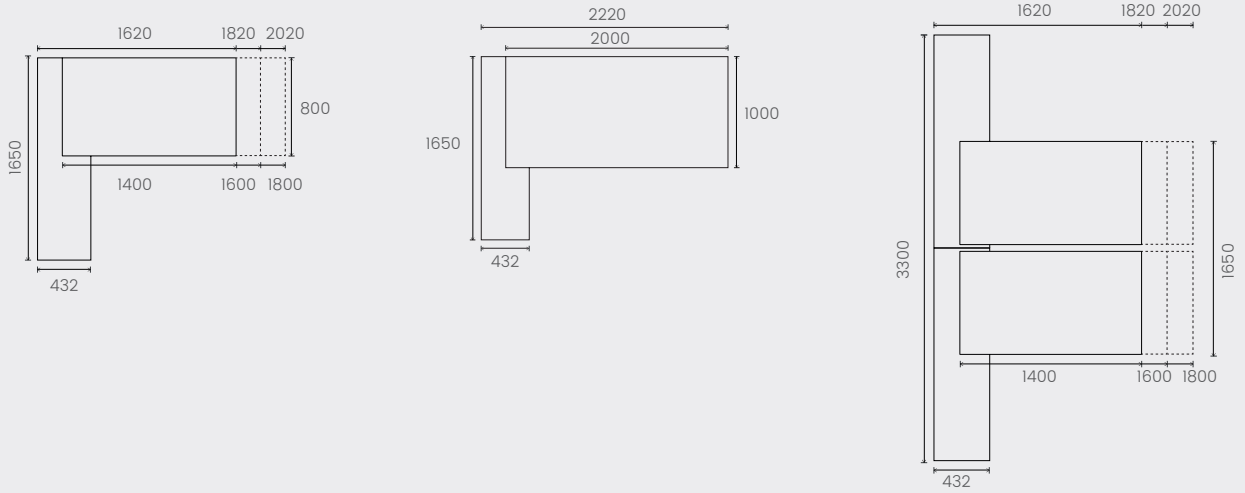
Connectique - Cable management - Connectiek

Obturbateurs Cable ports wavel doppen	Échancrure Recessed edge Uitsparing	Trappe Top access housing Luik

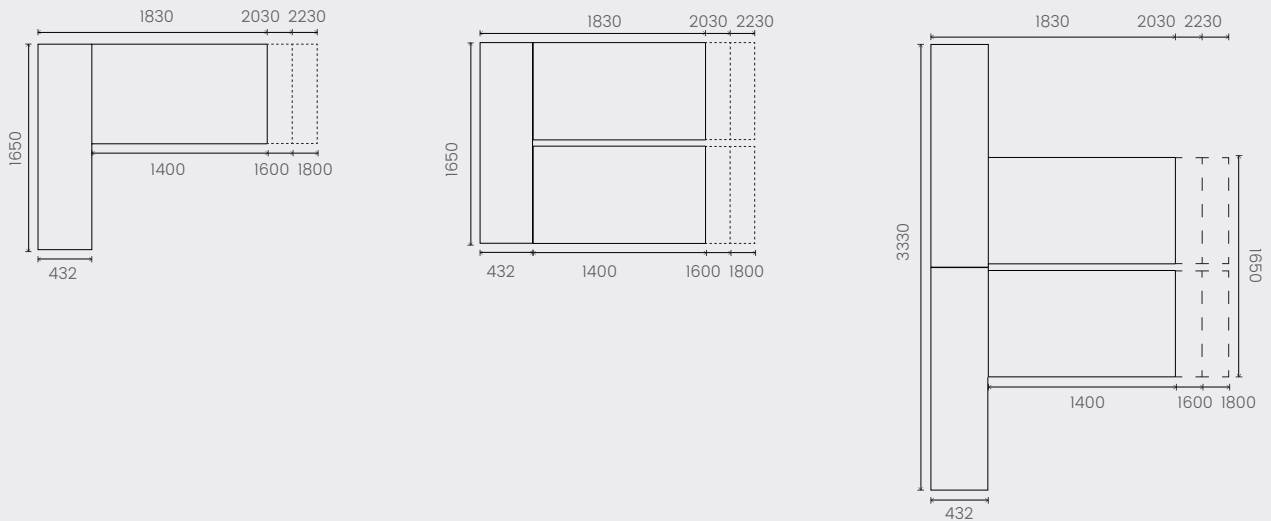
\*Certaines configurations bench existent en version plateaux coulissants. Voir trame tarif et nous consulter - \*Certain bench workstation configurations are available with sliding worktops. See product pricing guide and contact us - \*Bepaalde bench opstellingen zijn leverbaar met schuifbladen. Zie prijslijst

Configurations avec rangements structurels\* - Configuration including structural storage units\* - Samenstellingen met structurele opbergmeubels\*

Retour meuble bas porteur H. 552 mm - Return with structural low storage unit H. 552 mm - Laag dragend opbergmeubel H. 552 mm meuble bas porteur












Retour meuble hauteur bureau - Return for desk height unit - Opbergmeubel op bureauhoogte





\*Certaines configurations bench existent en version plateaux coulissants. Voir trame tarif et nous consulter - \*Certain bench workstation configurations are available with sliding worktops. See product pricing guide and contact us - \*Bepaalde bench opstellingen zijn leverbaar met schuifbladen. Zie prijslijst

1. MÉLAMINE (plateaux ép. 25 mm) – MELAMINE (worktops 25 mm thick) – MELAMINE (bladdikte 25 mm)

					
MG   Blanc neige Snow white Sneeuw wit	M6   Gris cachemire* Cashmere grey* Kasjmier grijs*	MA   Érable blanc* White maple* Wit esdoorn*	R2   Hêtre de Honfleur* Honfleur beech* Beuk van Honfleur*	RI   Chêne clair Light oak Licht eiken	R3   Chêne Brunswick* French apple* Frans appelhout*
					
RL   Noyer ambré* Amber walnut* Amber notenhout*					
				+5%	
M9   Chêne café Dark oak, Eik Koffie bruin	M5   Gris brume Mist grey Nevel grijs	M7   Vert fjord Fjord green Fjord groen	RZ   Acacia de Lakeland Lakeland acacia Lakeland acacia	DÉLAI <sup>(2)</sup>	

2. VERRE EMAILLÉ\*\* (plateaux ép. 8 mm) – ENAMELLED GLASS\*\* (worktops 8 mm thick) – GEËMAILLEERD GLAS\*\* (bladdikte 8 mm)

	
GS   Blanc White Wit	GU   Gris souris Mouse grey Muis grijs

\* Sur demande pour les plateaux découpés pour trappe et avec échancrure – \* On request for worktops pre-cut to receive housing modules and with recessed edge –  
\* Op vraag voor bladen die voorbereid zijn voor technische luiken met uitsparing.

\*\* Plan manager et réunion uniquement – \*\* Managerial worktop design and meeting variants only – \*\* Directiebureau en vergadermeubilair.







**S** Exclusivité / Exclusive to / Exclusiviteit  
SIGNATURE BY EOL

**+5%** Majoration de 5% sur le PPHT indiqué  
5 percent mark-up on the RRP excl. tax  
Meerprijs van 5% op de opgegeven verkoopprijs excl. BTW

<sup>(1)</sup> STOCK / STOCK / VOORRAAD

<sup>(2)</sup> DÉLAI / ON REQUEST / MET LEVERTIJD

3. MÉTAL\* (piètements\*\*\*, goulottes, voiles de fond) - METAL\* (legs\*\*\*, cable troughs, modesty panels) - METAAL\*  
(poten\*\*\*, kabelgoten, frontpanelen)

				STOCK <sup>(1)</sup>		
SO   Blanc White Wit	SA   Gris aluminium Aluminium grey Alugrijs	SC   Gris anthracite structuré* Textured graphite grey* Gestructureerd antraciet*	SG   Noir Black Zwart			
					DÉLAI <sup>(2)</sup>	
ZO   Blanc structuré Textured white Gestructureerd wit	SD   Gris clair Light grey Lichtgrijs	SU   Gris souris structuré Textured mouse grey Gestructureerd muis grijs	XI   Gris anthracite Graphite grey Antracietgrijs	ZP   Noir structuré Textured black Gestructureerd zwart		
						DÉLAI <sup>(2)</sup>
X2   Gris platine Platinum grey Platina grijs	Z3   Laiton Brass Messing	X9   Vieux rose Dusty pink Oud roze	Z1   Rouge noir Red black Zwart rood	X8   Vert pâle Pale green Bleek groen	X7   Turquoise pastel Pastel turquoise Pastel turquoise	
					DÉLAI <sup>(2)</sup>	
Z2   Bleu capri Capri blue Capri blauw	X4   Bleu cobalt Cobalt blue Kobalt blauw	X5   Jaune tournesol Sunflower yellow Zonnebloem geel	X3   Vert émeraude Emerald green Smaragd groen	X6   Rouge carmin Carmine red Karmijn rood		

+5%

\*Coloris SO, SA, SC et SG en stock uniquement pour le piètement arche rectangulaire fixe. Pour les autres piètements, coloris en stock selon dimensions (voir tarif)  
Colours SO, SA, SC and SG in stock only for the fixed rectangular arch leg frame. For stock of the other frame types please refer to the dimensions of product (as shown in the price list)

Kleuren SO, SA, SC en SG enkel op voorraad voor de vaste rechthoekige bridge poot. Voor de andere onderstellen, kleuren voorradig volgens de afmetingen (zie tarief)

\* Coloris SC : hors offre manager plateaux verre et offre réunion - \* Colour SC : except glass worktops of the Manager range and all the Meeting range - \* Kleuren SC : uitgezonderd directiebureaus met glazen blad en vergadertafels.

\* Pour les configurations avec rangements structurels, nous consulter pour le coloris des piètements - \*\* For configuration including structural storage units, contacts us to find out about leg colour finishes - \*\* Voor samentellingen met structurele opbergmeubels: vraag inlichtingen voor de kleuren van het onderstel

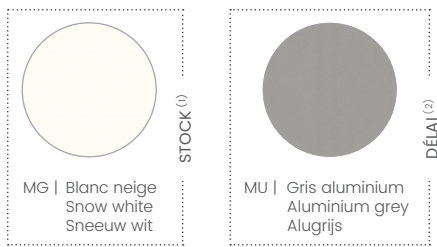
**S** Exclusivité / Exclusive to / Exclusiviteit  
SIGNATURE BY EOL

**+5%** Majoration de 5% sur le PPHT indiqué  
5 percent mark-up on the RRP excl. tax  
Meerprijs van 5% op de opgegeven verkoopprijs excl. BTW


<sup>(1)</sup> STOCK / STOCK / VOORRAAD

<sup>(2)</sup> DÉLAI / ON REQUEST / MET LEVERTIJD

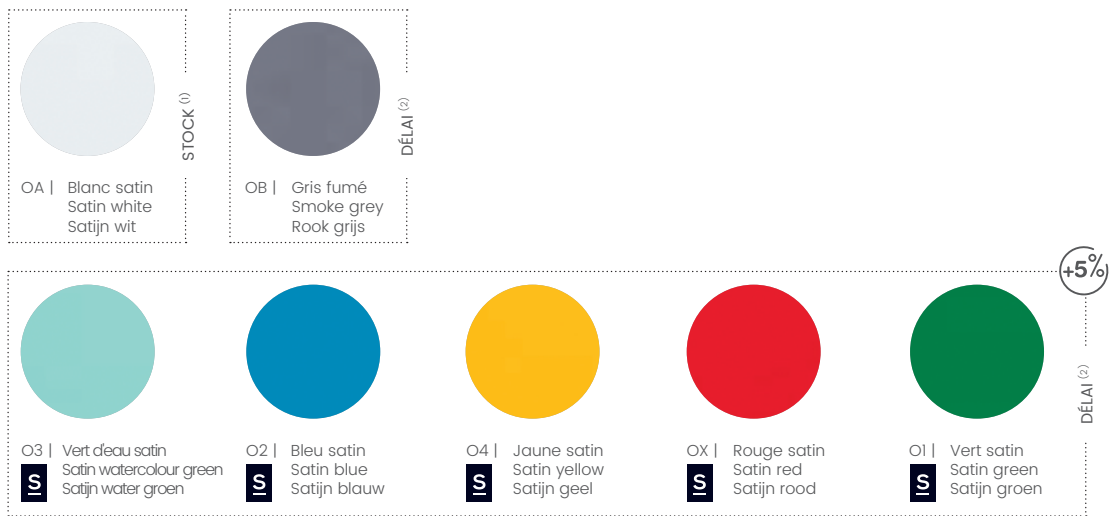
4. MÉLAMINE (corps rangements structurels) - MELAMINE (carcass of structural storage units) - MELAMINE (ombouw structureel opbergmeubilair)



5. MÉLAMINE (portes rangements structurels hauteur bureau) - MELAMINE (doors on desk height structural storage units) - MELAMINE (deuren structureel opbergmeubilair bureauhoogte)



6. ALTUGLAS® (Portes rangements structurels meuble bas) – ALTUGLAS® (Doors for structural low storage units) –  
 ALTUGLAS® (Deuren laag structureel opbergmeubel)



Edition février 2021

## SHOWROOMS

### | PARIS

171, Avenue des Grésillons - 92230 Gennevilliers  
Tel : +33 (0)1 47 33 47 37

### | NIEUWEGEIN

Symfonielaan 1 3438 EW Nieuwegein, Nederland  
Tel : +31 (0) 6 823 62 118

### | BRUXELLES

81, Chaussée de Nivelles - 1420 Braine-l'Alleud  
Tel : +32 (0)2 894 99 80